


# Amtsblatt der Stadt Selm

Jahrgang: 57/2020  
Ausgabetag: 27.02.2020

6



**Inhaltsverzeichnis:****Seite:**

- |   |   |
|---|---|
| 1. Bekanntmachung<br>Jahresabschluss für das Haushaltsjahr vom 01.01. bis 31.12.2018 der Stadt Selm | 3 |
| 2. Aufgebot einer Sparkassenurkunde der Sparkasse an der Lippe                                      | 7 |
| 3. Aufgebot einer Sparkassenurkunde der Sparkasse an der Lippe                                      | 8 |

---

Herausgeber: Stadt Selm – Der Bürgermeister  
Redaktion: Georg Hillmeister, Zentrale Dienste

Das Amtsblatt kann nach Erscheinen im Dienstgebäude Adenauerplatz 2 oder auf der Internetseite der Stadt Selm ([www.selm.de](http://www.selm.de)) eingesehen werden. Darüber hinaus kann das Amtsblatt auf entsprechenden Antrag kostenlos per E-Mail übersandt werden.

**Bestellungen an:** Stadt Selm, Zentrale Dienste  
Adenauerplatz 2, 59379 Selm  
Telefon: 02592 / 69-140  
E-Mail: [g.hillmeister@stadtselm.de](mailto:g.hillmeister@stadtselm.de)

## Bekanntmachung

### Jahresabschluss für das Haushaltsjahr vom 01.01. bis 31.12.2018 der Stadt Selm

Der Rat der Stadt Selm hat in seiner Sitzung am 21.11.2019 den durch den Rechnungsprüfungsausschuss der Stadt Selm geprüften **Jahresabschluss 2018** festgestellt und erteilt gemäß § 96 Abs. 1 der Gemeindeordnung für das Land Nordrhein-Westfalen (GO NRW) dem Bürgermeister die Entlastung für das Haushaltsjahr vom 01.01. bis 31.12.2018.

Der Rat fasste hierzu einstimmig den nachfolgenden Beschluss:


1. Der Rat nimmt das Ergebnis der Prüfung des Jahresabschlusses 2018 durch den Rechnungsprüfungsausschuss zur Kenntnis.
2. Der Rat beschließt gem. § 96 GO NRW die Feststellung des Jahresabschlusses 2018.
3. Die Ratsmitglieder beschließen gem. § 96 Abs. 1 GO NRW die Entlastung des Bürgermeisters für das Haushaltsjahr 2018.
4. Der Rat beschließt gem. § 96 Abs. 1 GO NRW, dass der Jahresüberschuss 2018 i.H.v. 227.162,91 € mit dem „nicht durch Eigenkapital gedeckten Fehlbetrag“ aus Vorjahren verrechnet wird; dieser reduziert sich nach Berücksichtigung der Verrechnungen gem. § 43 Abs. 3 GemHVO und der Bilanzkorrekturen gem. § 57 Abs. 2 GemHVO auf 2.357.975,58 €.

Der Jahresabschluss der Stadt Selm wurde gem. § 96 Abs. 2 GO NRW dem Landrat des Kreises Unna als untere staatliche Verwaltungsbehörde in Unna mit Schreiben vom 02.12.2019 angezeigt. Mit Antwortschreiben vom 05.02.2020 erhebt der Kreis Unna keine grundsätzlichen kommunalaufsichtsrechtlichen Bedenken gegen den Jahresabschluss.

Gemäß § 96 Abs. 2 GO NRW wird der zu veröffentlichende Jahresabschluss bis zur Feststellung des nachfolgenden Jahresabschlusses in der Stadtverwaltung Selm, Adenauerplatz 2, Zimmer 102 in 59379 Selm zu den Dienststunden zur Einsichtnahme verfügbar gehalten.

Die wesentlichen Ergebnisse des Jahresabschlusses sind der Anlage zu entnehmen.

Selm, den 24.02.2020



Löhr  
Bürgermeister

Anlage  
Bilanz  
Ergebnisrechnung  
Finanzrechnung

# Bilanz zum 31.12.2018

Stadt Selm



	31.12.2018 EUR	31.12.2017 EUR	31.12.2018 EUR	31.12.2017 EUR
<b>AKTIVA</b>				
<b>1. Anlagevermögen</b>	<b>194.689.117,21</b>	<b>184.246.320,85</b>	<b>1. Eigenkapital</b>	<b>0,00</b>
<b>1.1 Immaterielle Vermögensgegenstände</b>	<b>288.850,90</b>	<b>259.503,90</b>	1.1 Allgemeine Rücklage	0,00
<b>1.2 Sachanlagen</b>	<b>192.048.766,05</b>	<b>181.629.558,39</b>	1.2 Sonderrücklagen	0,00
1.2.1 Unbebaute Grundstücke und grundstücksgleiche Rechte	20.395.074,15	20.584.240,34	1.3 Ausgleichsrücklage	0,00
1.2.1.1 Grünflächen	17.875.836,39	18.121.680,73	1.4 Jahresüberschuss/Jahresfehlbetrag	227.162,91
1.2.1.2 Ackerland	559.940,51	500.956,36	1.5 Verrechnungsjahressaldo gem. § 43 u. § 57 GemHVO	20.173,83
1.2.1.3 Wald, Forsten	233.544,39	233.544,39	1.6 Nicht durch Eigenkapital gedeckter Jahresfehlbetrag	-247.336,74
1.2.1.4 Sonstige unbebaute Grundstücke	1.725.752,86	1.728.056,86	<b>2. Sonderposten</b>	<b>73.778.771,81</b>
<b>1.2.2 Bebaute Grundstücke und grundstücksgleiche Rechte</b>	<b>52.606.105,97</b>	<b>49.868.559,97</b>	2.1 für Zuwendungen	35.830.279,95
1.2.2.1 Kinder- und Jugendeinrichtungen	3.085.026,00	3.367.427,00	2.2 für Beiträge	22.551.900,76
1.2.2.2 Schulen	26.585.626,00	27.214.773,00	2.3 für den Gebührenaussgleich	516.569,53
1.2.2.3 Wohnbauten	4.950.365,00	4.950.365,00	2.4 Sonstige Sonderposten	14.890.021,57
1.2.2.4 Sonstige Dienst-, Geschäfts- und Betriebsgebäude	17.985.088,97	18.387.920,97	<b>3. Rückstellungen</b>	<b>33.168.262,50</b>
<b>1.2.3 Infrastrukturvermögen</b>	<b>97.654.121,11</b>	<b>100.276.480,34</b>	3.1 Pensionsrückstellungen und ähnliche Verpflichtungen	29.329.516,90
1.2.3.1 Grund und Boden des Infrastrukturvermögens	12.705.935,87	12.635.312,10	3.2 Rückstellungen für Depontien und Allasten	26.720.958,00
1.2.3.2 Brücken und Tunnel	2.094.755,00	2.156.119,00	3.3 Instandhaltungsrückstellungen	0,00
1.2.3.3 Gleisanlagen mit Strecken-ausrüstung und Sicherheitsanlagen	0,00	0,00	3.4 Sonstige Rückstellungen	2.503.929,60
1.2.3.4 Entwässerungs- und Abwasserbeseitigungsanlagen	50.136.577,00	50.890.877,00		3.265.625,90
1.2.3.5 Straßennetz mit Wegen, Plätzen und Verkehrslenkungsanlagen	32.716.853,24	34.594.172,24	<b>4. Verbindlichkeiten</b>	<b>103.157.363,33</b>
1.2.3.6 Sonstige Bauten des Infrastrukturvermögens	0,00	0,00	<b>4.1 Anleihen</b>	<b>0,00</b>
<b>1.2.4 Bauten auf fremdem Grund und Boden</b>	<b>0,00</b>	<b>0,00</b>	<b>4.2 Verbindlichkeiten aus Krediten für Investitionen</b>	<b>45.064.562,58</b>
1.2.5 Kunstgegenstände, Kulturdenkmäler	7,00	4,00	4.2.1 von verbundenen Unternehmen	0,00
1.2.6 Maschinen und technische Anlagen, Fahrzeuge	1.810.727,00	1.620.993,00	4.2.2 von Beteiligungen	0,00
1.2.7 Betriebs- und Geschäftsausstattung	3.628.352,16	3.542.350,18	4.2.3 von Sondervermögen	0,00
1.2.8 Geleistete Anzahlungen, Anlagen im Bau	16.154.368,66	5.736.930,56	4.2.4 vom öffentlichen Bereich	0,00
<b>1.3 Finanzanlagen</b>	<b>2.351.510,26</b>	<b>2.357.258,56</b>	4.2.5 von Kreditinstituten	0,00
1.3.1 Anteile an verbundenen Unternehmen	1.121.836,82	1.121.836,82	<b>4.3 Verbindlichkeiten aus Krediten zur Liquiditätssicherung</b>	<b>42.892.534,38</b>
1.3.2 Beteiligungen	1.091.808,67	1.091.808,67	4.4 Verbindlichkeiten aus Vorgängen, die Kreditaufnahmen wirtschaftlich gleichkommen	0,00
1.3.3 Sondervermögen	0,00	0,00	<b>4.5 Verbindlichkeiten aus Lieferungen und Leistung</b>	<b>1.886.337,92</b>
1.3.4 Wertpapiere des Anlagevermögens	0,00	0,00	4.5.1 Verbindlichkeiten aus Lieferungen und Leistungen	452.171,58
1.3.5 Ausleihungen	137.864,77	143.613,07	4.5.2 Verbindlichkeiten aus Transferleistungen	931.225,96
1.3.5.1 an verbundene Unternehmen	0,00	0,00	<b>4.6 Verbindlichkeiten aus Transferleistungen</b>	<b>452.171,58</b>
1.3.5.2 an Beteiligungen	0,00	0,00	4.7 Sonstige Verbindlichkeiten	931.225,96
1.3.5.3 an Sondervermögen	0,00	0,00	4.8 Erhaltene Anzahlungen	11.930.530,91
1.3.5.4 Sonstige Ausleihungen	137.864,77	143.613,07	<b>5. Passive Rechnungsabgrenzung</b>	<b>5.476.169,16</b>
<b>2. Umlaufvermögen</b>	<b>16.072.646,21</b>	<b>13.247.423,84</b>		
<b>2.1 Vorräte</b>	<b>3.016.395,91</b>	<b>3.719.073,79</b>		
2.1.1 Roh-, Hilfs- und Betriebsstoffe, Waren	3.016.395,91	3.719.073,79		
2.1.2 Geleistete Anzahlungen	0,00	0,00		
<b>2.2 Forderungen und sonstige Vermögensgegenstände</b>	<b>4.665.136,35</b>	<b>3.511.813,35</b>		
2.2.1 Öffentlich-rechtliche Forderungen und Forderungen aus Transferleistungen	3.272.442,91	2.567.239,76		
2.2.1.1 Gebühren	504.206,49	356.864,61		
2.2.1.2 Beiträge	31.808,26	51.129,08		
2.2.1.3 Steuern	863.170,84	557.668,23		
2.2.1.4 Forderungen aus Transferleistungen	1.309.318,52	77.009,62		
2.2.1.5 Sonstige öffentlich-rechtliche Forderungen	563.938,80	1.522.528,22		
2.2.2 Privatrechtliche Forderungen	1.166.018,60	921.739,81		
2.2.2.1 gegenüber dem privaten Bereich	1.166.018,60	921.739,81		
2.2.2.2 gegen verbundene Unternehmen	0,00	0,00		
2.2.3 Sonstige Vermögensgegenstände	226.674,84	22.833,78		
<b>2.3 Wertpapiere des Umlaufvermögens</b>	<b>0,00</b>	<b>0,00</b>		
<b>2.4 Liquide Mittel</b>	<b>8.391.113,95</b>	<b>6.016.536,70</b>		
<b>3. Aktive Rechnungsabgrenzung</b>	<b>2.450.827,79</b>	<b>1.430.423,03</b>		
<b>4. Nicht durch Eigenkapital gedeckter Fehlbetrag</b>	<b>2.357.975,58</b>	<b>2.605.312,32</b>		
<b>Summe</b>	<b>215.570.566,79</b>	<b>201.529.480,04</b>		

201.529.480,04

215.570.566,79

201.529.480,04

215.570.566,79

201.529.480,04

215.570.566,79

# Ergebnisrechnung vom 01.01.2018 bis zum 31.12.2018

Stadt Selm

Gesamt  
SELM

	Ergebnis 2017 EUR	Ansatz 2018 EUR	Übertragungen § 22 GemHVO 2017/2018 EUR	1. Nachtrag § 10 GemHVO 2018 EUR	Fortgeschriebener Ansatz 2018 EUR	Ergebnis 2018 EUR	Abweichung 2018 EUR	Außerplanmäßige Bereitstellung 2018 / § 83 GO EUR	Überplanmäßige Bereitstellung 2018 / § 83 GO EUR	Summe nach § 83 GO 2018 EUR	Übertragungen § 22 GemHVO 2018/2019 EUR
01 Steuern und ähnliche Abgaben	28.064.789,00	27.956.006,00	0,00	1.996.332,00	29.952.338,00	31.778.044,66	1.825.706,66	200.000,00	697.158,99	897.158,99	0,00
02 + Zuwendungen und allgemeine Umlagen	24.488.455,67	28.314.920,00	0,00	-1.196.256,00	27.118.664,00	24.252.606,57	-2.866.057,43	3.337,67	80.142,09	83.479,76	0,00
03 + Sonstige Transfererträge	733.391,15	1.117.501,00	0,00	-275.230,00	842.271,00	1.060.267,94	217.996,94	0,00	0,00	0,00	0,00
04 + Öffentlich-rechtliche Leistungsentgelte	13.618.657,48	14.109.387,00	0,00	-89.324,00	14.020.063,00	13.761.525,25	-258.537,75	0,00	0,00	0,00	0,00
05 + Privatrechtliche Leistungsentgelte	940.416,68	1.167.266,00	0,00	216.000,00	1.383.266,00	1.237.621,08	-145.644,92	0,00	0,00	0,00	0,00
06 + Kostenerstattungen, Kostenumlagen	2.425.755,63	2.374.276,00	0,00	-92.500,00	2.281.776,00	2.338.110,52	56.334,52	100.000,00	0,00	100.000,00	0,00
07 + Sonstige ordentliche Erträge	3.463.607,98	2.238.687,00	0,00	29.643,00	2.268.330,00	4.578.030,54	2.309.700,54	569.998,71	262.000,00	831.998,71	0,00
08 + Aktivierte Eigenleistungen	0,00	0,00	0,00	0,00	0,00	0,00	0,00	0,00	0,00	0,00	0,00
09 + Bestandsveränderungen	0,00	0,00	0,00	0,00	0,00	0,00	0,00	0,00	0,00	0,00	0,00
10 = Ordentliche Erträge	73.735.073,59	77.278.043,00	0,00	588.665,00	77.866.708,00	79.006.206,56	1.139.498,56	873.336,38	1.039.301,08	1.912.637,46	0,00
11 - Personalaufwendungen	9.819.817,92	10.347.689,00	0,00	216.224,00	10.563.913,00	10.169.068,84	-394.844,16	0,00	-6.000,00	-6.000,00	0,00
12 - Versorgungsaufwendungen	1.489.221,93	1.239.273,00	0,00	118.891,00	1.358.164,00	2.089.322,87	731.158,87	0,00	0,00	0,00	0,00
13 - Aufwendungen für Sach- und Dienstleistungen	15.511.356,63	17.030.097,00	755.000,00	1.009.581,00	18.794.668,00	19.309.742,90	515.084,90	673.336,38	742.925,17	1.416.261,55	112.900,00
14 - Bilanzielle Abschreibungen	6.517.505,48	5.405.308,00	0,00	220.937,00	5.626.245,00	5.622.132,55	-4.112,45	0,00	0,00	0,00	0,00
15 - Transferaufwendungen	35.075.066,41	37.676.360,00	0,00	-883.312,00	36.793.048,00	36.353.520,69	-439.527,31	0,00	370.970,28	370.970,28	0,00
16 - Sonstige ordentliche Aufwendungen	2.581.355,37	2.955.828,00	0,00	-139.087,00	2.816.741,00	3.355.238,27	538.497,27	0,00	125.191,62	325.191,62	5.900,00
17 = Ordentliche Aufwendungen	70.994.323,74	74.654.555,00	755.000,00	543.214,00	75.952.769,00	76.899.026,12	946.267,12	873.336,38	1.233.087,07	2.106.423,45	118.800,00
18 = Ordentliches Ergebnis	2.740.749,85	2.623.488,00	-755.000,00	45.451,00	1.913.939,00	2.107.180,44	193.241,44	0,00	-193.785,99	-193.785,99	0,00
19 + Finanzerträge	229.364,45	152.450,00	0,00	130.000,00	282.450,00	256.569,59	-25.880,41	0,00	0,00	0,00	0,00
20 - Zinsen und ähnliche Aufwendungen	2.384.981,19	2.641.305,00	0,00	239.025,00	2.880.330,00	2.136.587,12	-743.742,88	0,00	-193.785,99	-193.785,99	0,00
21 = Finanzergebnis	-2.155.616,74	-2.488.855,00	0,00	-109.025,00	-2.597.880,00	-1.880.017,53	717.862,47	0,00	193.785,99	193.785,99	0,00
22 = Ergebnis der laufenden Verwaltungstätigkeit	585.133,11	134.633,00	-755.000,00	-63.574,00	-683.941,00	227.162,91	911.103,91	0,00	0,00	0,00	-118.800,00
23 + Außerordentliche Erträge	0,00	0,00	0,00	0,00	0,00	0,00	0,00	0,00	0,00	0,00	0,00
24 - Außerordentliche Aufwendungen	0,00	0,00	0,00	0,00	0,00	0,00	0,00	0,00	0,00	0,00	0,00
25 = Außerordentliches Ergebnis	0,00	0,00	0,00	0,00	0,00	0,00	0,00	0,00	0,00	0,00	0,00
26 = Ergebnis vor Berücksichtigung der ILV	585.133,11	134.633,00	-755.000,00	-63.574,00	-683.941,00	227.162,91	911.103,91	0,00	0,00	0,00	0,00
27 +/- Interne Leistungsbeziehungen (ILB)	0,00	0,00	0,00	0,00	0,00	0,00	0,00	0,00	0,00	0,00	0,00
28 = Ergebnis	585.133,11	134.633,00	-755.000,00	-63.574,00	-683.941,00	227.162,91	911.103,91	0,00	0,00	0,00	-118.800,00
30 + Verr. Erträge bei Vermögensgegenständen	69.319,34	0,00	0,00	0,00	0,00	141.797,80	141.797,80	0,00	0,00	0,00	0,00
31 + Verr. Erträge bei Finanzanlagen	0,00	0,00	0,00	0,00	0,00	0,00	0,00	0,00	0,00	0,00	0,00
32 - Verr. Aufwendungen bei Vermögensgegenständen	134.883,38	0,00	0,00	0,00	0,00	121.623,97	121.623,97	0,00	0,00	0,00	0,00
33 - Verr. Aufwendungen bei Finanzanlagen	0,00	0,00	0,00	0,00	0,00	0,00	0,00	0,00	0,00	0,00	0,00
34 = Verrechnungssaldo	-65.564,04	0,00	0,00	0,00	0,00	20.173,83	20.173,83	0,00	0,00	0,00	0,00
35 = Haushaltswirtschaftliches Jahresergebnis	519.569,07	134.633,00	-755.000,00	-63.574,00	-683.941,00	247.336,74	931.277,74	0,00	0,00	0,00	-118.800,00



## Aufgebot

---


Die Sparkassenurkunde der Sparkasse an der Lippe Nr. 300 514 841 ist in Verlust geraten.

Der Inhaber der Urkunde wird aufgefordert, binnen 3 Monaten spätestens bis zum

14. Mai 2020, 10.00 Uhr,

seine Rechte unter Vorlage der Sparkassenurkunde bei dem Vorstand der Sparkasse an der Lippe, Graf-Adolf-Straße 39, 44532 Lünen, anzumelden, da andernfalls die Sparkassenurkunde für kraftlos erklärt wird.

Lünen, 14. Februar 2020



Sparkasse an der Lippe

## Aufgebot

---


Die Sparkassenurkunde der Sparkasse an der Lippe Nr. 300 014 792 ist in Verlust geraten.

Der Inhaber der Urkunde wird aufgefordert, binnen 3 Monaten spätestens bis zum

26. Mai 2020, 10.00 Uhr,

seine Rechte unter Vorlage der Sparkassenurkunde bei dem Vorstand der Sparkasse an der Lippe, Graf-Adolf-Straße 39, 44532 Lünen, anzumelden, da andernfalls die Sparkassenurkunde für kraftlos erklärt wird.

Lünen, 26. Februar 2020

  
Sparkasse an der Lippe

---